


JE  
RÉUSSIS

ÉCRIT  
PAR DES  
ENSEIGNANTS  
BELGES

Mes premières  
**phrases** d'anglais  
Débutants

Paul Vanderstraeten  
Walli



Écoute la prononciation sur [WWW.JEREUSSIS.INFO](http://WWW.JEREUSSIS.INFO)



# Sommaire




Se présenter - être.....	4
La famille - avoir.....	6
A table - manger, boire.....	8
Les vêtements - acheter, vendre.....	10
Les couleurs.....	12
Les mots de liaison - avec, chez, dans, entre, et, sur, sous.....	13
La maison - habiter, se laver, dormir.....	14
Les qualificatifs.....	16
Révision.....	17
La rue - marcher, rouler.....	18
Les expressions de temps, les questions.....	20
En classe - lire, écrire, compter.....	22
Révision.....	24
Le corps.....	25
Les vacances - aller, jouer.....	26
La piscine - nager, sauter, écouter.....	28
Jeux et loisirs - jouer, chanter.....	30
Révision.....	32
Les animaux - regarder, dessiner.....	34
Révision.....	36
Les mots du livre.....	38
Corrigé.....	58



# Nos mots anglais préférés !

bus                      football                      parents                      toilet  
class      taxi                      music                      restaurant                      tomato



MA PAGE  
PRÉFÉRÉE!

CHOUETTE!



# Réussis tes premières phrases d'anglais avec tes amis...

My name is Sam !




My name is Katz !



And you ?



Colle ta photo et écris ton nom ici

	<hr style="border-top: 1px dashed black;"/>
---	---

My name

# Se présenter

I  
je



we  
nous



you  
tu



you  
vous

he  
il



they  
ils

she  
elle



they  
elles

## Le verbe to be être

I am  
Je suis  
You are  
Tu es  
He/She is  
Il/Elle est  
We are  
Nous sommes  
You are  
Vous êtes  
They are  
Ils/Elles sont

cat



dog



girl



boy



man/men  
homme/hommes



woman/women  
femme/femmes



child/children





# Les phrases

Relie chaque phrase à son dessin !

I am a cat.



He is a boy.



You are women.




She is a girl.



We are men.



You are a dog.



They are children.

and you ?



I .....

# The family La famille

## Le nom des personnes

RELIE CHAQUE  
NOM A SON  
DESSIN!



father

mother

parents

child/children

baby

son

daughter

brother and sister

to have avoir



I have  
J'ai  
You have  
Tu as  
He/She has  
Il/Elle a

We have  
Nous avons  
You have  
Vous avez  
They have  
Ils/Elles ont

# Les noms des choses

Relie chaque mot à son dessin !

car



SOUVIENS-TOI!

ball



doll

train



book

banana



house



# Les phrases

Complète et lis chaque phrase !

My .....

Mon père a une auto.

The .....

Le fils a une balle.

My .....

Mes parents ont un restaurant.

The .....

La fille a un livre.

My .....

Mon frère et ma soeur ont un train.



**Come and eat !**  
**A table**

bread



banana

apple



water

glass



milk

**to eat manger**

**to drink boire**

**I eat**

Je mange

**You eat**

Tu manges

**He/She eats**

Il/Elle mange

**We eat**

Nous mangeons

**You eat**

Vous mangez

**They eat**

Ils/Elles mangent

**I drink**

Je bois

**You drink**

Tu bois

**He/She drinks**

Il/Elle boit

**We drink**

Nous buvons

**You drink**

Vous buvez

**They drink**

Ils/Elles boivent



# Les phrases

Peux-tu relier chaque phrase à son dessin ?

The baby eats a banana.



My father eats an apple.

My sister drinks a glass water.



We eat bread.

My parents drink milk.



Complète et lis chaque phrase.

.....  
Tu manges une pomme.

.....  
Vous buvez de l'eau.

.....  
Nous mangeons du pain.

.....  
Il boit un verre d'eau.

.....  
Elles mangent des bananes.

# JE RÉUSSIS

RETROUVEZ-NOUS SUR [WWW.JEREUSSIS.INFO](http://WWW.JEREUSSIS.INFO)

Ce cahier, conçu par des enseignants belges et qui fait suite au cahier « Mes premiers mots d'anglais », permettra à l'enfant de comprendre et de formuler ses premières phrases en anglais. Cette continuation de la découverte de l'anglais se veut, avant tout, ludique et active.

Un lexique, des jeux, les corrigés et la prononciation sur le site « je réussis.info » complètent utilement ce cahier.

Agréé par la Communauté française.  
Collection conforme aux programmes belges.

Dans la même collection :

